

## Schritt für Schritt-Anleitung für das Programm Zoom

1. Um an den Online-Workshops teilnehmen zu können, müsst ihr die App von Zoom cloud Meetings auf dem **Smartphone/Tablet downloaden** ODER  
  
das Programm auf dem **Laptop/Computer mit Kamera/Surface installieren**:
  - |Windows: [https://zoom.us/download#client\\_4meeting](https://zoom.us/download#client_4meeting)
  - |Linux: siehe <https://zoom.us/download>
2. Ihr braucht euch **nicht registrieren**, sondern nur die App downloaden bzw. das Programm auf dem Computer mit Kamera/Laptop/Surface installieren.
3. Ihr könnt ab jetzt mit dieser **ID-Nummer üben**: 92590133097  
Diese ist ab jetzt aktiv. Mit den unteren Bildern könnt ihr Schritt für Schritt dem Zoom-Meeting beitreten. Es gibt **zwei Anleitungen**:
  1. Für Smartphone und Tablet,
  2. Für Laptop/Computer mit Kamera/Surface
4. **Zoom testen mit Irina und Oliver Arends**: Am Donnerstag, 07.Mai um 17.30 – 18.00 Uhr und Freitag, 08. Mai 16.00 – 17.00 Uhr sind Irina und Oliver Arends im Online-Meeting und können euch bei der Audio- und Kameraverbindung helfen.

Falls ihr technische Probleme haben solltet, schreibt Oliver Arends eine Whats-App-Nachricht: 01578 7861535 oder schreibt ihm eine Email: [o.arends@web.de](mailto:o.arends@web.de)

# Für Smartphone/Tablet

## 1. Einem Meeting beitreten

15:41 Samstag 25. Apr.

100 %



### Start a Meeting

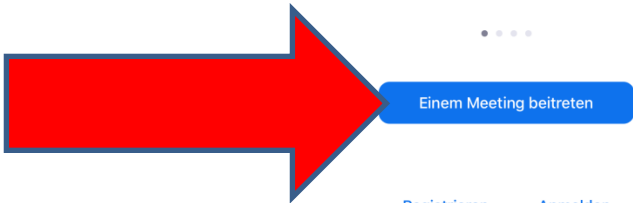
Start or join a video meeting on the go



Einem Meeting beitreten

Registrieren

Anmelden



## 2. ID-Nummer und euren Namen eingeben

15:41 Samstag 25. Apr.

100 %



Abbrechen

Einem Meeting beitreten

Meeting-ID



Mit persönlichem mit Link-Namen beitreten

Screen-Name

Dem Meeting beitreten

Wenn Sie einen Einladungs-Link bekommen, klicken Sie erneut auf den Link, um der Meeting beizutreten

BEITRITTS-OPTIONEN

Nicht mit Audio verbinden



Mein Video ausschalten

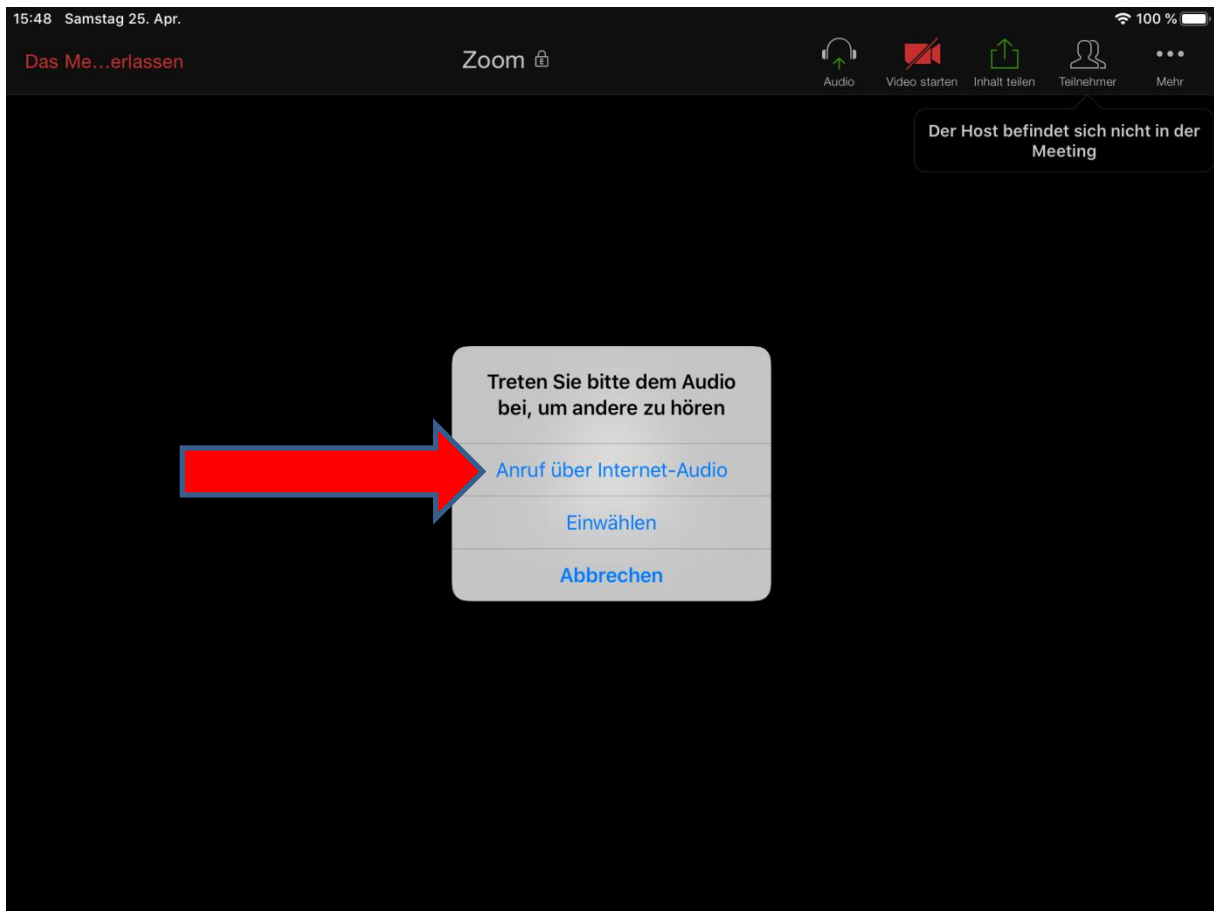


Registrieren

Anmelden

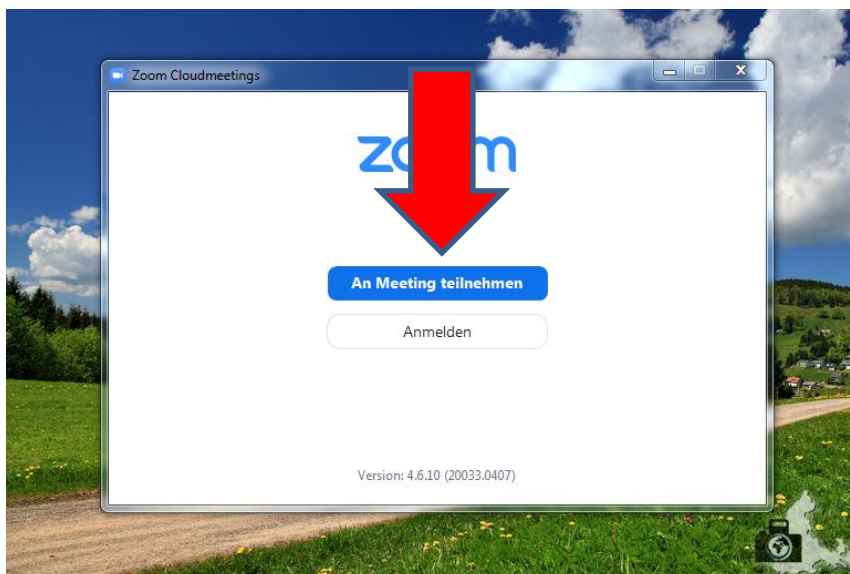


### 3. „Anruf über Internet-Audio“ anklicken

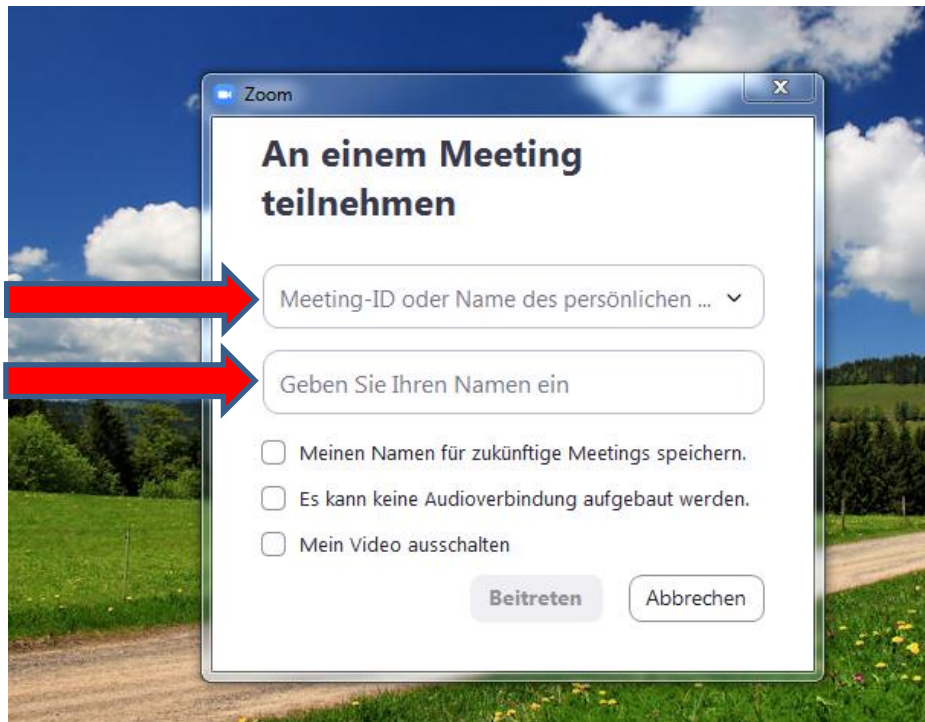


**Für Laptop/Computer (mit Kamera) und Surface**

### 1. „An Meeting teilnehmen“ wählen



## 2. ID-Nummer und euren Namen eingeben



## 3. Per Computer dem Audio beitreten

